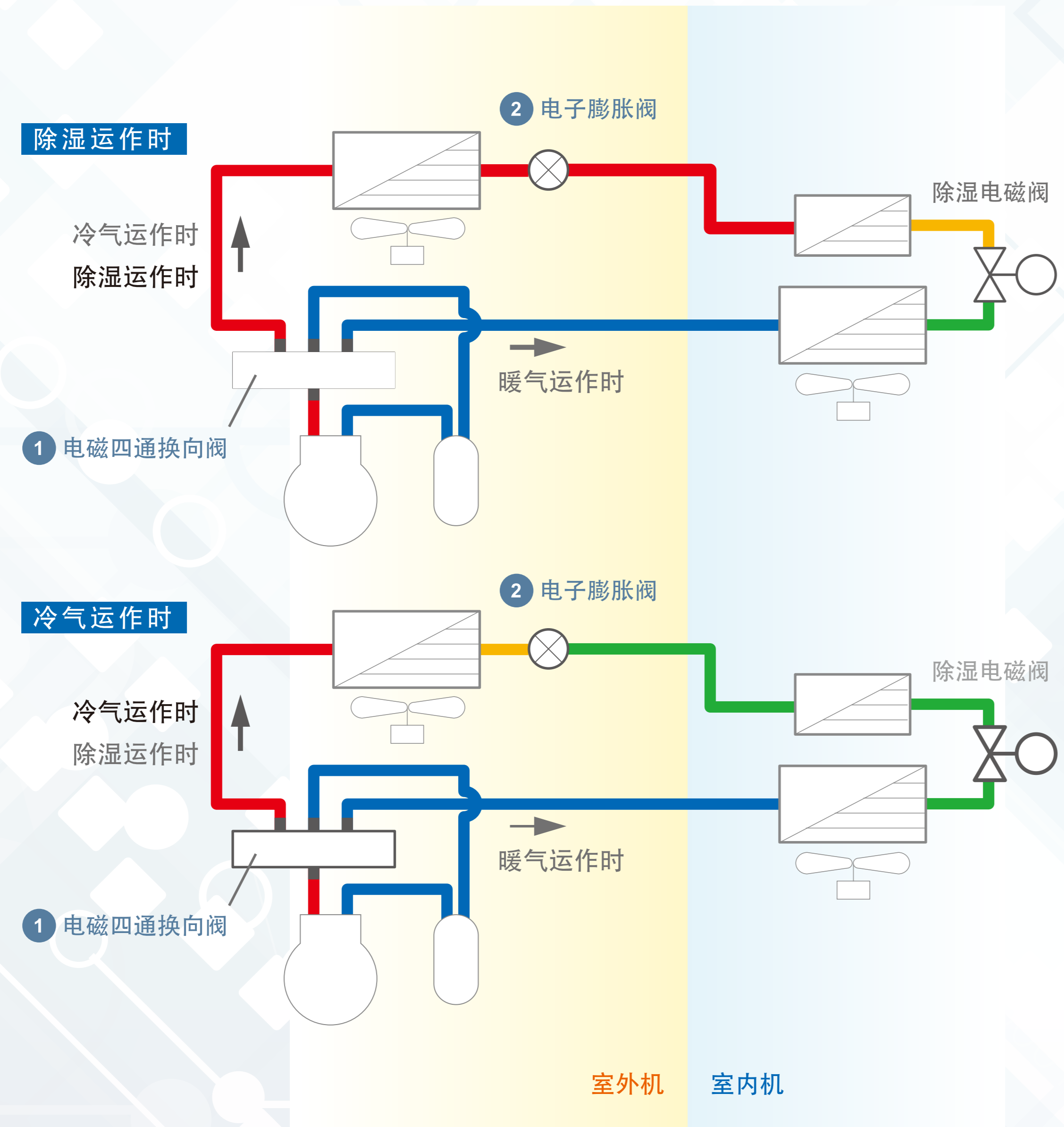
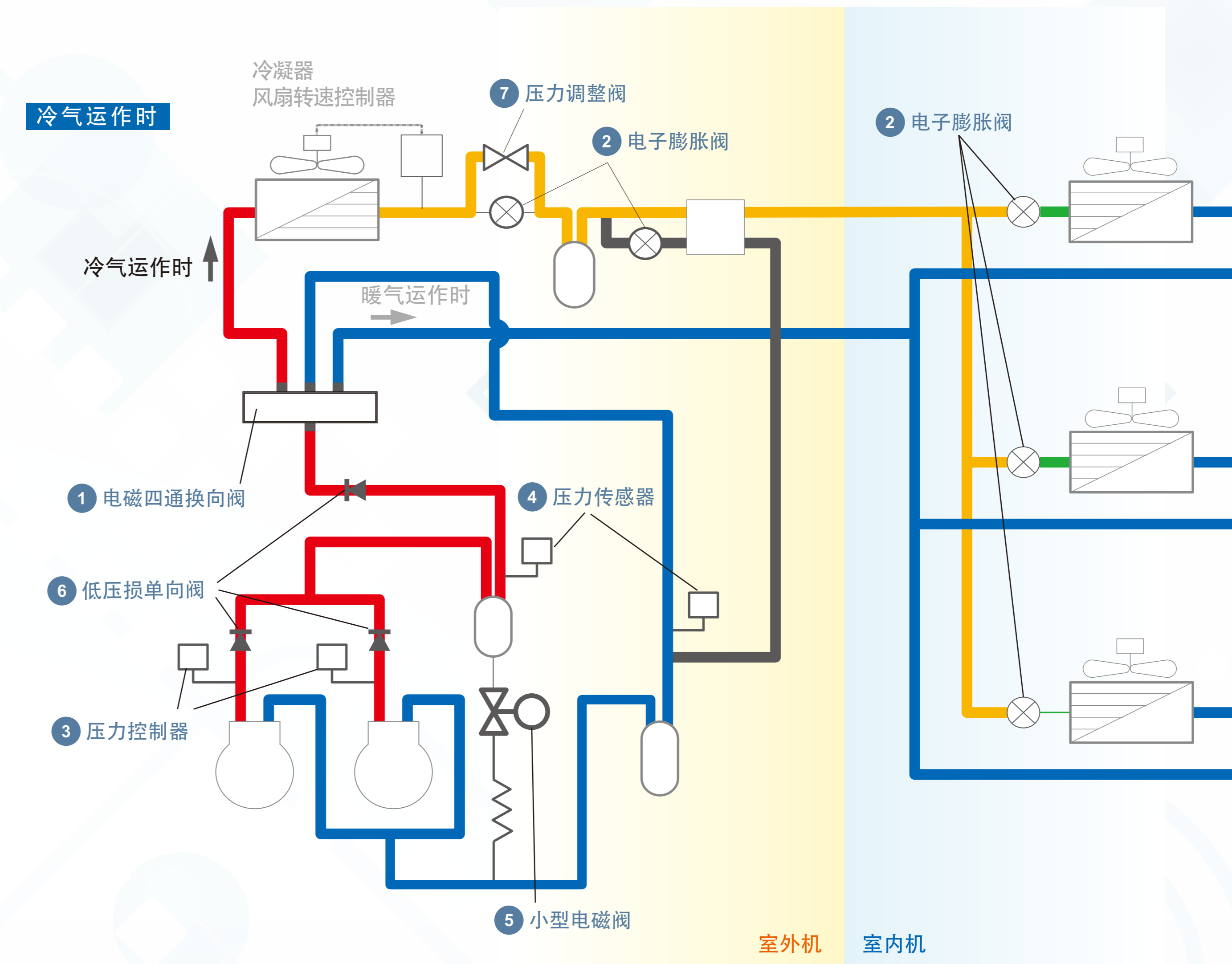


家用空调 Room Air Conditioning



商用空调 Commercial Air Conditioning



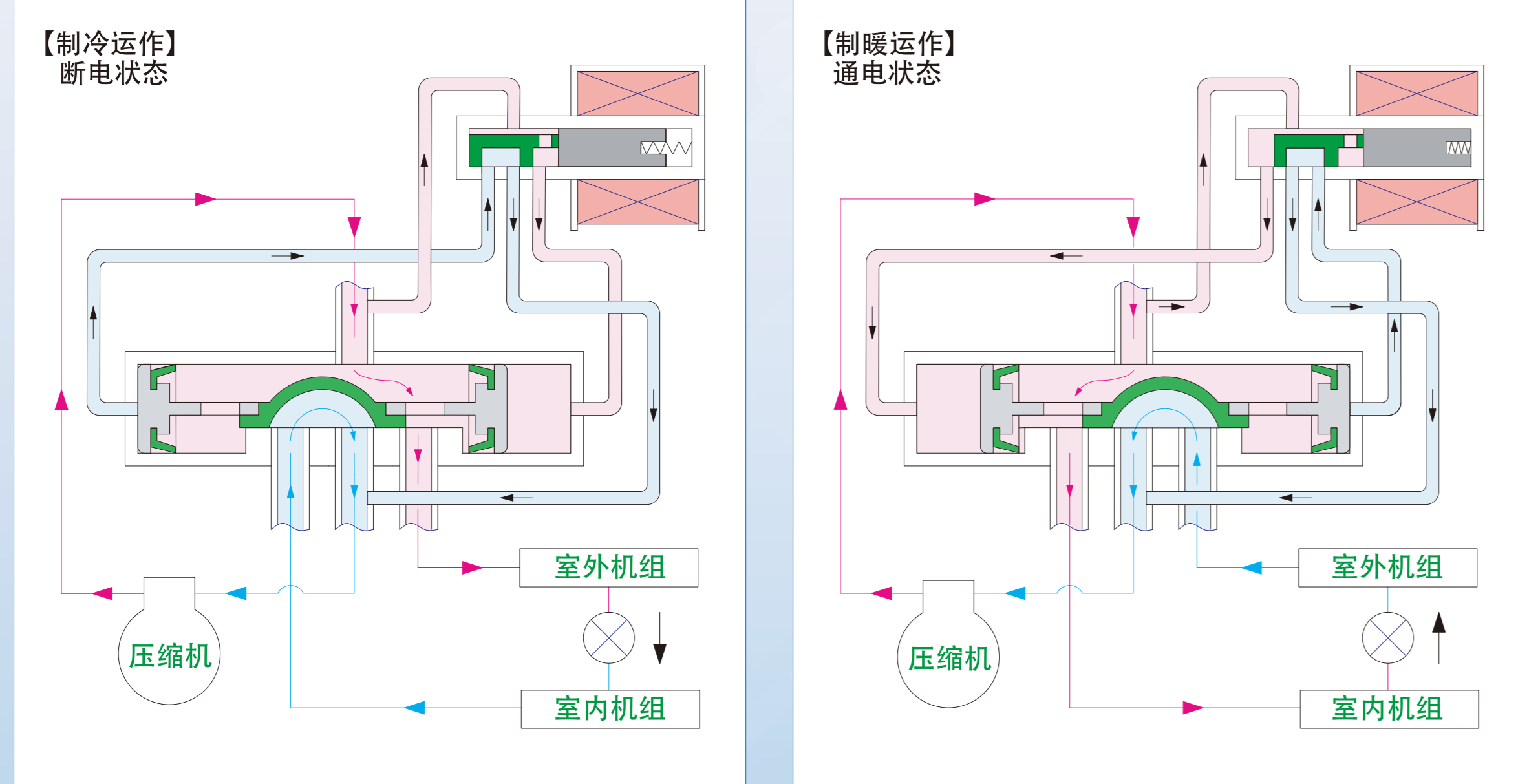
1 电磁四通换向阀 4-WAY REVERSING VALVES

佛山华鹭

Type STF, STF-H
【推荐能力】0.5~102U.S.R.T. [1.8~360kW] (R410A)
【动作压力差】0.3~3.1MPa
【流体温度】-20~120°C(-H0104~-1511G)
-20~130°C(-2001G~-6001G)



工作原理 (制暖时通电)



2 各种电子膨胀阀 ELECTRONIC EXPANSION VALVES

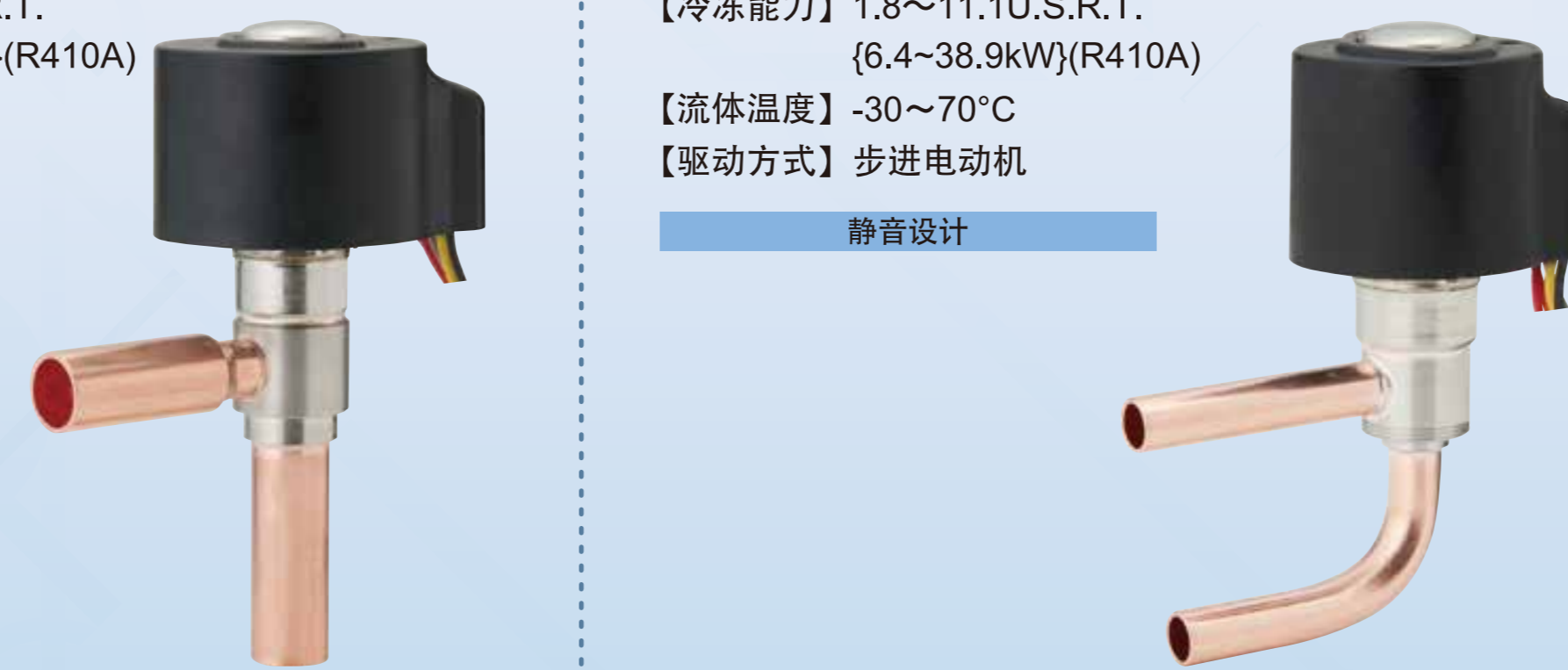
Type UKV
【驱动电压】DC12V
【最大工作压力】4.3MPa
【冷冻能力】0.5~13.1U.S.R.T. (1.8~46.0kW)(R410A)
【流体温度】-30~70°C
【驱动方式】步进电机

Type UKV-S / UKV-SE
【驱动电压】DC12V
【最大工作压力】4.3MPa
【冷冻能力】0.5~13.1U.S.R.T. (1.8~46.0kW)(R410A)
【流体温度】-30~70°C
【驱动方式】步进电动机



Type UKV-SH
【驱动电压】DC12V
【最大工作压力】4.3MPa
【冷冻能力】20.6~39.6U.S.R.T. (72.6~139.2kW)(R410A)
【流体温度】-30~70°C
【驱动方式】步进电机

Type LKV-S
【驱动电压】DC12V
【最大工作压力】4.3MPa
【冷冻能力】1.8~11.1U.S.R.T. (6.4~38.9kW)(R410A)
【流体温度】-30~70°C
【驱动方式】步进电动机



3 压力控制器 SMALL PRESSURE CONTROLS

佛山华鹭

Type ACB/LCB
【设定范围】ACB...0.7~4.5MPa(工厂设定)
LCB...0.1~0.7MPa(工厂设定)
【接点形式】SPST-SPDT
【接点容量】AC250V 1~4A
【接头】1/4喇叭口, 铜管



4 压力传感器 PRESSURE SENSORS

Type NSK
【压力范围】0~5MPa 其他
【输出电压】DC0.5~4.5V
【电源电压】DC5V
【接头】1/4喇叭口, 铜管



5 小型电磁阀 SMALL SOLENOID VALVES

Type VPV / TEV-S
【最大工作压力】4.3MPa
【流体温度】-30~120°C
【C v 值】VPV:0.65~3(通电时关闭)
VPV:0.07(通电时关闭)
TEV:0.037~0.1(通电时关闭)
【接头】1/4~1/2铜管



6 低压损单向阀 CHECK VALVES

Type UCV
【最大工作压力】4.2MPa
【流体温度】-30~120°C
【C v 值】1/2...4.5 5/8...4.5, 7/8...9
3/4...9 7/8...9
【接头】5/8~7/8铜管

低压力 - Cv值大



7 压力调节阀 / 液封防止用 PRESSURE REGULATING VALVES

Type LPR
【最大工作压力】4.3MPa
【工厂调整范围】3.3~4MPa
【接头】1/4, 5/16铜管

